




吉野小学校2年
学年だより
R2. 5



お知らせ と お願い

★生活について

小学校での生活に慣れて、1年のサイクルをおおまかに理解し行動できるのが2年生です。その反面、子どもも慣れから気持ちが緩みがちになります。おうちの方も「もう安心」とお子さんから手を離すようになりがちですが、まだ低学年ですので、今一度お子さんの様子を見ていただき、声をかけていただけるとありがたいです。毎日時間割を合わせるときに、鉛筆を削ったり、消しゴムが入っているかチェックしたり、宿題ができているかどうか、忘れ物がないかどうか聞いてみたりしてください。ご協力をよろしくお願いいたします。

★週末読書

越前市では、「読書の町宣言」を掲げ、読書を推進しています。読解力・表現力には読書は欠かせません。そこで、今年度も、親子読書に取り組んでいただきたいと思います。昨年同様週末は、是非お子さんと読書を楽しんでください。

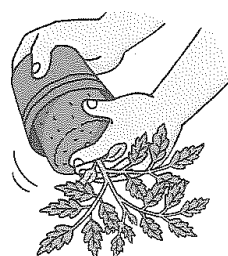
★ミニトマトの植え方

(5/18の12時から5時半、5/19は8時半～5時半に児童玄関に取りに来てください。)


ミニトマトの苗を、お子さんといっしょに家で植えてください。今チューリップが植えてありますので、植木鉢を空にして洗ってください。新しい土を入れます。苗をポットから出して、まず根の観察をします。茎を折らないようにそと出して、少しほぐします。穴をあけた土の中に入れます。土をかけておさえます。水を根元にかけてみましょう。(生活科の教科書10、11、18ページ) 植えたら、生活科シートにまとめさせてください。よろしくお願いします。学校では、ポップコーン用トウモロコシ、キュウリ、ピーマン、なす、落花生、さつまいもを育てます。

毎日、水をやって観察させてください。(10日ぐらいしたら、生活科シート(そだってきたよ)にまとめましょう。) この苗は、「ベランダトマト」という品種で丈が大きくなりません。支柱を立てなくても大丈夫です。(2週間ほどしたら肥料を足す。)

【 なえの うえ方 】 生活科の教科書 18 ページ



なえを そとと どり出す。
茎を折らないようにする。




ねを ぎずつけないように
そとと うえる。
根の観察をする。



みず を かける。

毎日水やりをして観察をする。



そとと 水を やる。

★帰宅先を連絡帳に

安全に下校するために、帰宅先が自宅でないときは、必ず連絡帳でお知らせください。お迎え、祖母宅(地区名)、兄弟と帰る、学童(ほのか、吉野)等です。よろしくお願いします。