



Instruções de utilização

Antes de começar, leia com atenção os passos que antecedem a realização do teste e as seguintes instruções de utilização.

1. Lave as mãos com água e sabão ou use um desinfetante para as mãos antes de fazer o teste.
2. Verifique o prazo de validade na retaguarda da bolsa de alumínio. Se o prazo de validade já tiver caducado, não utilize o teste. Ao abrir a bolsa do teste, certifique-se de que a tira-teste não está danificada e que o indicador de estado do exsiccante indica que está válido (amarelo).
3. Retire a zaragatoa da embalagem. Segure-a na extremidade, pegando com o dedo polegar e o indicador. Não toque na ponta que tem o algodão.

Recolha de amostra nasal

Incline a cabeça para trás e insira a zaragatoa na narina com mais secreções, atingindo cerca de 2cm.

Rode 4 vezes durante cerca de 15 segundos. Coloque a mesma zaragatoa na outra narina e repita os passos.

Preparação da amostra

Retire a película de proteção do tubo e insira a zaragatoa. Aperte a parede do tubo, agite e rode a zaragatoa mais de 10 vezes.

Remova a zaragatoa, mantendo apertada a parede do tubo. Coloque a tampa para que fique bem fechado.

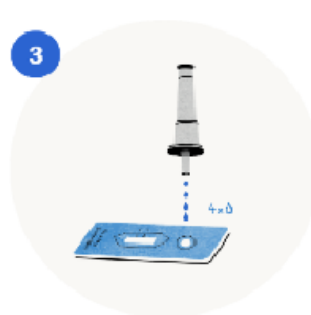
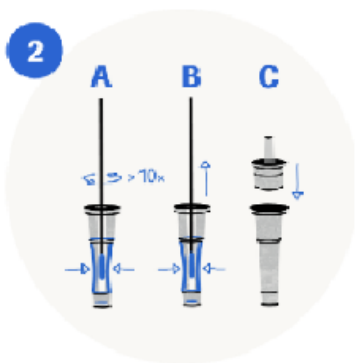
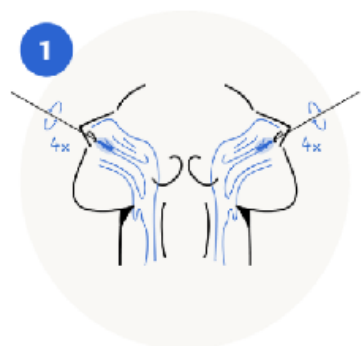
Execução do teste

Coloque o dispositivo-teste numa superfície plana e aplique 4 gotas de amostra, conforme indica a figura.

Leitura do resultado

Efetue a leitura do resultado do teste passados 15 a 30 minutos.


ATENÇÃO! Não faça a leitura passados 30 minutos. Risco de resultados incorretos.



Interpretação correta do resultado




Resultado positivo



A presença de uma linha de teste (T), independentemente da sua intensidade, juntamente com uma linha de controlo (C) significa um resultado positivo. Mesmo que a linha de teste seja muito tênue ou não seja uniforme, o resultado do teste deverá ser interpretado como um resultado positivo. Significa que existe uma infeção por SARS-CoV-2 ativa. Confirme sempre que aparece uma linha de controlo (C) - mesmo que tênue. Caso contrário, o teste é inválido.



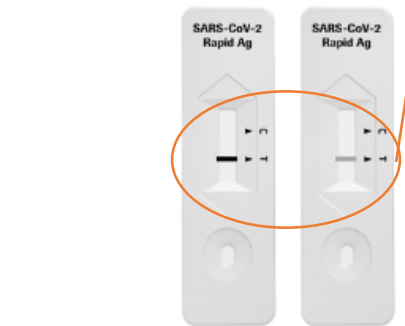
Resultado negativo



No caso de um resultado negativo, apenas aparecerá a linha de controlo (C). A linha de teste (T) não irá aparecer. Um resultado negativo significa que o risco de estar infectado com SARS-CoV-2 é improvável. Deve continuar a manter todas as medidas de proteção e higienização em vigor. Confirme sempre que aparece uma linha de controlo (C) - mesmo que tênue. Caso contrário, o teste é inválido.



Resultado inválido



Se não estiver visível nenhuma linha de controlo (C), o teste é inválido. Nesta situação deve fazer um novo teste.

Consulte uma instituição médica